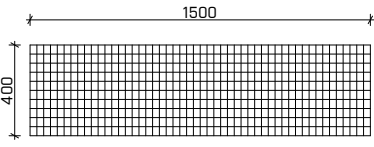
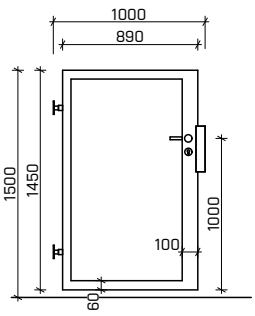
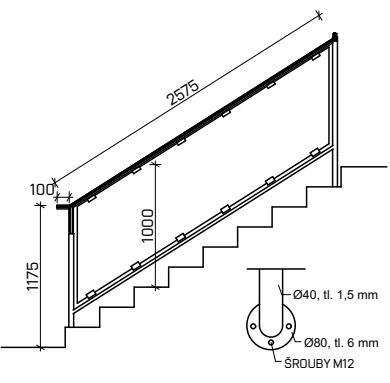



VÝPIS ZÁMEČNICKÝCH VÝROBKŮ

VÝUKOVÁ VERZE ARCHICADU

OZN.	SCHÉMA	POPIS	1.PP	1.NP	2.NP	Σ
Z01		Zakrytí světlíků ocelovým roštem Materiál: Žárově pozinkovaná ocelová pásovina 30x2 mm, svařovaná, lakovaná Rozměry: 1500/400 mm Rozměry ok: 30/40 mm Poznámky: Rošt přichycen ke světlíku ocelovými vruty	3	-	-	3
Z02		Vstupní branka Materiál: Ocel zinkovaná ponorem, výplň z tahokovu tl. 0,75 mm Rozměry: 1000/1500 mm Povrchová úprava: Polyuretanová barva Barevné řešení: Antracitová RAL 7016 Doplňky: Stavitelné závěsy, vratový zámek s cylindrickou vložkou, kování, klika	-	1	-	1
Z03		Vstupní branka Materiál: Ocel žárově zinkovaná, výplň z bezpečnostního skla s fóliovou vložkou Rozměry: sloupky zábradlí Ø40 mm madlo zábradlí Ø40 mm Povrchová úprava: Polyuretanová barva Barevné řešení: Antracitová RAL 7016 Poznámky: Přesah na konci 100 mm, kotvení z boku do schodiště, rozměry nutno ověřit před výrobou přímo na stavbě	-	1	1	2

PŘEDMĚT	BHA024 - POZEMNÍ STAVITELSTVÍ 4		
VYPRACOVAL			
VEDOUcí CVIČENÍ			
NÁZEV STAVBY	NOVOSTAVBA BYTOVÉHO DOMU	FORMÁT	A4
STAVEBNÍ OBJEKT	S001 - BYTOVÝ DŮM	DATUM	06.04.2022
ČÁST	D.1.1 ARCHITEKTONICKO-STAVEBNÍ ŘEŠENÍ	STUPEŇ PD	DPS
OBSAH:	VÝPIS ZÁMEČNICKÝCH VÝROBKŮ	ZÁK.ČÍSLO	-
		ARCH.ČÍSLO	-
		MĚŘÍTKO	Č. VÝKRESU V.02